

MUNICIPIO DE MAZATECOCHCO DE JOSÉ MARÍA MORELOS TLAXCALA

NOTAS A LOS ESTADOS FINANCIEROS  
 NOTAS AL ESTADO DE ACTIVIDADES  
 Del 1 de Enero al 31 de Marzo de 2026  
 (Cifras en pesos)

EA-01 INGRESOS Y OTROS BENEFICIOS:

Cuenta	Nombre de la Cuenta	Monto	% de Rubro	Característica
4	INGRESOS Y OTROS BENEFICIOS	19,597,003.92		
4.1	INGRESOS DE GESTION	617,917.05		
4.1.1	IMPUESTOS	209,710.00	100.00%	
4.1.1.1	IMPUESTOS SOBRE LOS INGRESOS	0.00	0.00%	
4.1.1.2	IMPUESTOS SOBRE EL PATRIMONIO	198,502.00	94.66%	
4.1.1.3	IMPUESTOS SOBRE LA PRODUCCIÓN, EL CONSUMO Y LAS TRANSACCIONES	0.00	0.00%	
4.1.1.4	IMPUESTOS AL COMERCIO EXTERIOR	0.00	0.00%	
4.1.1.5	IMPUESTOS SOBRE NÓMINAS Y ASIMILABLES	0.00	0.00%	
4.1.1.6	IMPUESTOS ECOLÓGICOS	0.00	0.00%	
4.1.1.7	ACCESORIOS DE IMPUESTOS	11,208.00	5.34%	
4.1.1.8	IMP. NO COMPRENDIDOS EN LA LEY DE ING. VIGENTE CAUS. EN EJER. FISCA. ANT. PEND. DE LIQ. O PAGO	0.00	0.00%	
4.1.1.9	OTROS IMPUESTOS	0.00	0.00%	
4.1.2	CUOTAS Y APORTACIONES DE SEGURIDAD SOCIAL	0.00	0.00%	
4.1.2.1	APORTACIONES PARA FONDOS DE VIVIENDA	0.00	0.00%	
4.1.2.2	CUOTAS PARA LA SEGURIDAD SOCIAL	0.00	0.00%	
4.1.2.3	CUOTAS DE AHORRO PARA EL RETIRO	0.00	0.00%	
4.1.2.4	ACCESORIOS DE CUOTAS Y APORTACIONES DE SEGURIDAD SOCIAL	0.00	0.00%	
4.1.2.9	OTRAS CUOTAS Y APORTACIONES PARA LA SEGURIDAD SOCIAL	0.00	0.00%	
4.1.3	CONTRIBUCIONES DE MEJORAS	0.00	0.00%	
4.1.3.1	CONTRIBUCIONES DE MEJORAS POR OBRAS PÚBLICAS	0.00	0.00%	
4.1.3.2	CON. DE MEJ. NO COMP. EN LA LEY DE ING. VIGENTE CAUS. EN EJER. FISC. ANT. PEND. DE LIQ. O PAGO	0.00	0.00%	
4.1.4	DERECHOS	405,174.00	100.00%	
4.1.4.1	DER.USO,GOCE,APROV.O EXP. BIENES DE D.P.	0.00	0.00%	
4.1.4.3	DERECHOS POR PRESTACIÓN DE SERVICIOS	403,674.00	99.63%	
4.1.4.4	ACCESORIOS DE DERECHOS	1,500.00	0.37%	
4.1.4.5	DERECHOS NO COMP. EN LA LEY DE ING. VIGENTE CAUS. EN EJER. FISC. ANT. PEND. DE LIQ. O PAGO	0.00	0.00%	
4.1.4.9	OTROS DERECHOS	0.00	0.00%	
4.1.5	PRODUCTOS DE TIPO CORRIENTE	3,033.05	100.00%	
4.1.5.1	PRODUCTOS	3,033.05	100.00%	
4.1.5.4	PRODUCTOS NO COMP. EN LA LEY DE ING. VIGENTE CAUS. EN EJER. FISC. ANT. PEND. DE LIQ. O PAGO	0.00	0.00%	
4.1.6	PRODUCTOS DERIVADOS DE APROVECHAMIENTOS	0.00	0.00%	
4.1.6.1	PRODUCTOS DERIVADOS DE APROVECHAMIENTOS	0.00	0.00%	
4.1.6.2	PRODUCTOS DERIVADOS DE APROVECHAMIENTOS	0.00	0.00%	
4.1.6.3	PRODUCTOS DERIVADOS DE APROVECHAMIENTOS	0.00	0.00%	
4.1.6.4	PRODUCTOS DERIVADOS DE APROVECHAMIENTOS	0.00	0.00%	
4.1.6.5	PRODUCTOS DERIVADOS DE APROVECHAMIENTOS	0.00	0.00%	
4.1.6.6	PRODUCTOS DERIVADOS DE APROVECHAMIENTOS	0.00	0.00%	
4.1.6.8	ACCESORIOS DE APROVECHAMIENTOS	0.00	0.00%	
4.1.6.9	OTROS APROVECHAMIENTOS	0.00	0.00%	
4.1.7	INGRESOS POR VENTA DE BIENES Y	0.00	0.00%	



NOTAS A LOS ESTADOS FINANCIEROS  
 NOTAS AL ESTADO DE ACTIVIDADES  
 Del 1 de Enero al 31 de Marzo de 2026  
 (Cifras en pesos)

4.1.7.1	PRESTACIÓN DE SERVICIOS INGRESOS POR VENTA DE BIENES Y PREST. DE SERV. DE INST. PÚBLICAS DE SEGURIDAD SOCIAL	0.00	0.00%
4.1.7.2	INGRESOS POR VENTA DE BIENES Y PRESTACIÓN DE SERVICIOS DE EMPRESAS PÚBLICAS DEL ESTADO	0.00	0.00%
4.1.7.3	INGRESOS POR VENTA DE BIENES Y PREST. DE SERV. DE ENT. PARAEST. Y FIDEIC. NO EMPR Y NO FINANC	0.00	0.00%
4.1.7.4	INGRESOS POR VENTA DE BIENES Y PREST. DE SERV. DE ENT. PARAEST. EMPR NO FINANC C/PART EST MAY	0.00	0.00%
4.1.7.5	INGRESOS POR VENTA DE BIENES Y PREST. DE SERV. DE ENT. PARAEST. EMPR FINANC MONET C/PART EST MAY	0.00	0.00%
4.1.7.6	INGRESOS POR VENTA DE BIENES Y PREST. DE SERV. DE ENT. PARAEST. EMPR FINANC NO MONET C/PART EST MAY	0.00	0.00%
4.1.7.7	INGRESOS POR VENTA DE BIENES Y PREST. DE SERV. DE FIDEIC. FINANC PÚBLICOS C/PART EST MAY	0.00	0.00%
4.1.7.8	INGRESOS POR VENTA DE BIENES Y PREST. DE SERV. DE LOS PODERES LEG. Y JUDICIAL Y DE LOS ÓRGANOS AUT.	0.00	0.00%
4.2	PART, APORT, CONV, INCENT. DERIV. D/COLAB. FISCAL, F. DIST. DE APORT, TRANSF, ASIG, SUBS Y SUBV Y P Y JUB	18,979,086.87	
4.2.1	PART, APORT, CONV, INCENT. DERIV. D/COLAB. FISCAL, F. DIST. DE APORT	18,979,086.87	100.00%
4.2.1.1	PARTICIPACIONES	8,659,679.96	45.63%
4.2.1.2	APORTACIONES	9,779,556.90	51.53%
4.2.1.3	CONVENIOS	92,992.00	0.49%
4.2.1.4	INCENTIVOS DERIVADOS DE LA COLABORACIÓN FISCAL	446,858.01	2.35%
4.2.1.5	FONDOS DISTINTOS DE APORTACIONES	0.00	0.00%
4.2.2	TRANSFERENCIAS, ASIGNACIONES, SUBSIDIOS Y SUBVENCIONES Y PENSIONES Y JUBILACIONES	0.00	0.00%
4.2.2.1	TRANSFERENCIAS INTERNAS Y ASIGNACIONES DEL SECTOR PÚBLICO	0.00	0.00%
4.2.2.3	SUBSIDIOS Y SUBVENCIONES	0.00	0.00%
4.2.2.5	PENSIONES Y JUBILACIONES	0.00	0.00%
4.2.2.7	TRANSFERENCIAS DEL FONDO FEDERAL PARA LA ESTABILIZACIÓN DE LOS PRECIOS Y BENEFICIOS FINANCIEROS	0.00	0.00%
4.3	INGRESOS FINANCIEROS	0.00	0.00%
4.3.1	INGRESOS FINANCIEROS	0.00	0.00%
4.3.1.1	INGRESOS FINANCIEROS	0.00	0.00%
4.3.1.9	INGRESOS FINANCIEROS	0.00	0.00%
4.3.2	INCREMENTO POR VARIACIÓN DE INVENTARIOS	0.00	0.00%
4.3.2.1	INCREMENTO POR VARIACIÓN DE INVENTARIOS DE MERCANCIAS PARA VENTA	0.00	0.00%
4.3.2.2	INCREMENTO POR VARIACIÓN DE INVENTARIOS DE MERCANCIAS EN PROCESO DE ELABORACIÓN	0.00	0.00%
4.3.2.3	INCREMENTO POR VARIACIÓN DE INVENTARIOS DE MATERIAS PRIMAS, MATERIALES Y	0.00	0.00%
4.3.2.4	INCREMENTO POR VARIACIÓN DE INVENTARIOS DE MATERIAS PRIMAS, MATERIALES Y	0.00	0.00%



NOTAS A LOS ESTADOS FINANCIEROS  
 NOTAS AL ESTADO DE ACTIVIDADES  
 Del 1 de Enero al 31 de Marzo de 2026  
 (Cifras en pesos)

4.3.2.5	SUMINISTROS PARA PRODUCCIÓN INCREMENTO POR VARIACIÓN DE ALMACÉN DE MATERIAS PRIMAS, MATERIALES Y SUMINISTROS DE CONSUMO	0.00	0.00%	_____
4.3.3	DISMINUCIÓN DEL EXCESO DE ESTIMACIONES POR PÉRDIDA O DETERIORO U OBSOLESCENCIA	0.00	0.00%	_____
4.3.3.1	DISMINUCIÓN DEL EXCESO DE ESTIMACIONES POR PÉRDIDA O DETERIORO U OBSOLESCENCIA	0.00	0.00%	_____
4.3.4	DISMINUCIÓN DEL EXCESO DE PROVISIONES	0.00	0.00%	_____
4.3.4.1	DISMINUCIÓN DEL EXCESO EN PROVISIONES	0.00	0.00%	_____
4.3.9	OTROS INGRESOS Y BENEFICIOS VARIOS	0.00	0.00%	_____
4.3.9.2	BONIFICACIONES Y DESCUENTOS OBTENIDOS	0.00	0.00%	_____
4.3.9.3	DIFERENCIAS POR TIPO DE CAMBIO A FAVOR	0.00	0.00%	_____
4.3.9.4	DIFERENCIAS DE COTIZACIONES A FAVOR EN VALORES NEGOCIABLES	0.00	0.00%	_____
4.3.9.5	RESULTADO POR POSICIÓN MONETARIA	0.00	0.00%	_____
4.3.9.6	UTILIDADES POR PARTICIPACIÓN PATRIMONIAL	0.00	0.00%	_____
4.3.9.7	DIFERENCIAS POR REESTRUCTURACIÓN DE DEUDA PÚBLICA A FAVOR	0.00	0.00%	_____
4.3.9.9	OTROS INGRESOS Y BENEFICIOS VARIOS	0.00	0.00%	_____



NOTAS A LOS ESTADOS FINANCIEROS  
 NOTAS AL ESTADO DE ACTIVIDADES  
 Del 1 de Enero al 31 de Marzo de 2026  
 (Cifras en pesos)

EA-02 GASTOS Y OTRAS PÉRDIDAS:

Cuenta	Nombre de la Cuenta	Monto	% de Rubro	Característica
5	GASTOS Y OTRAS PERDIDAS	24,419,248.74		
5.1	GASTOS DE FUNCIONAMIENTO	10,845,478.85		
5.1.1	SERVICIOS PERSONALES	5,166,006.46	100.00%	
5.1.1.1	REMUNERACIONES AL PERSONAL DE CARÁCTER PERMANENTE	5,041,459.35	97.59%	
5.1.1.2	REMUNERACIONES AL PERSONAL DE CARÁCTER TRANSITORIO	0.00	0.00%	
5.1.1.3	REMUNERACIONES ADICIONALES Y ESPECIALES	87,216.66	1.69%	
5.1.1.4	SEGURIDAD SOCIAL	0.00	0.00%	
5.1.1.5	OTRAS PRESTACIONES SOCIALES Y ECONÓMICAS	37,330.45	0.72%	
5.1.1.6	PAGO DE ESTÍMULOS A SERVIDORES PÚBLICOS	0.00	0.00%	
5.1.2	MATERIALES Y SUMINISTROS	1,584,911.75	100.00%	
5.1.2.1	MATERIALES DE ADMINISTRACIÓN, EMISIÓN DE DOCUMENTOS Y ARTÍCULOS OFICIALES	435,417.50	27.47%	
5.1.2.2	ALIMENTOS Y UTENSILIOS	12,318.04	0.78%	
5.1.2.3	MATERIAS PRIMAS Y MATERIALES DE PRODUCCIÓN Y COMERCIALIZACIÓN	0.00	0.00%	
5.1.2.4	MATERIALES Y ARTÍCULOS DE CONSTRUCCIÓN Y DE REPARACIÓN	245,755.15	15.51%	
5.1.2.5	PRODUCTOS QUÍMICOS, FARMACÉUTICOS Y DE LABORATORIO	35,952.27	2.27%	
5.1.2.6	COMBUSTIBLES, LUBRICANTES Y ADITIVOS	634,778.21	40.05%	
5.1.2.7	VESTUARIO, BLANCOS, PRENDAS DE PROTECCIÓN Y ARTÍCULOS DEPORTIVOS	0.00	0.00%	
5.1.2.8	MATERIALES Y SUMINISTROS PARA SEGURIDAD	75,400.00	4.76%	
5.1.2.9	HERRAMIENTAS, REFACCIONES Y ACCESORIOS MENORES	145,290.58	9.17%	
5.1.3	SERVICIOS GENERALES	4,094,560.64	100.00%	
5.1.3.1	SERVICIOS BÁSICOS	1,533,132.28	37.44%	
5.1.3.2	SERVICIOS DE ARRENDAMIENTO	576,198.76	14.07%	
5.1.3.3	SERVICIOS PROFESIONALES, CIENTÍFICOS Y TÉCNICOS Y OTROS SERVICIOS	39,275.92	0.96%	
5.1.3.4	SERVICIOS FINANCIEROS, BANCARIOS Y COMERCIALES	0.00	0.00%	
5.1.3.5	SERVICIOS DE INSTALACIÓN, REPARACIÓN, MANTENIMIENTO Y CONSERVACION	688,757.36	16.82%	
5.1.3.6	SERVICIOS DE COMUNICACIÓN SOCIAL Y PUBLICIDAD	51,764.00	1.26%	
5.1.3.7	SERVICIOS DE TRASLADO Y VIÁTICOS	100.00	0.00%	
5.1.3.8	TRANSPORTE DE ARTÍCULOS OFICIALES	645,695.54	15.77%	
5.1.3.9	SERVICIOS GENERALES DE SUBSIDIOS	559,636.78	13.67%	
5.2	TRANSFERENCIAS	397,044.27		
5.2.1	TRANSFERENCIAS INTERMUNICIPALES	0.00	0.00%	
5.2.1.1	TRANSFERENCIAS AL SECTOR PÚBLICO	0.00	0.00%	
5.2.1.2	TRANSFERENCIAS INTERNAS	0.00	0.00%	
5.2.2	TRANSFERENCIAS AL SECTOR PRIVADO	0.00	0.00%	
5.2.2.1	TRANSFERENCIAS A ENTIDADES PARAESTATALES	0.00	0.00%	
5.2.2.2	TRANSFERENCIAS A ENTIDADES PRIVADAS Y MUNICIPIOS	0.00	0.00%	
5.2.3	SUBSIDIOS Y SUBVENCIÓNES	0.00	0.00%	
5.2.3.1	SUBSIDIOS	0.00	0.00%	
5.2.3.2	SUBVENCIÓNES	0.00	0.00%	
5.2.4	AYUDAS SOCIALES	397,044.27	100.00%	



NOTAS A LOS ESTADOS FINANCIEROS  
 NOTAS AL ESTADO DE ACTIVIDADES  
 Del 1 de Enero al 31 de Marzo de 2026  
 (Cifras en pesos)

5.2.4.1	AYUDAS SOCIALES A PERSONAS	365,544.27	92.07%
5.2.4.2	BECAS	0.00	0.00%
5.2.4.3	AYUDAS SOCIALES A INSTITUCIONES	31,500.00	7.93%
5.2.4.4	AYUDAS SOCIALES POR DESASTRES NATURALES Y OTROS SINIESTROS	0.00	0.00%
5.2.5	PENSIONES Y JUBILACIONES	0.00	0.00%
5.2.5.1	PENSIONES	0.00	0.00%
5.2.5.2	JUBILACIONES	0.00	0.00%
5.2.5.9	OTRAS PENSIONES Y JUBILACIONES	0.00	0.00%
5.2.6	TRANSFERENCIAS A FIDEICOMISOS, MANDATOS Y CONTRATOS ANÁLOGOS	0.00	0.00%
5.2.6.1	TRANSFERENCIAS A FIDEICOMISOS, MANDATOS Y CONTRATOS ANÁLOGOS AL GOBIERNO	0.00	0.00%
5.2.6.2	TRANSFERENCIAS A FIDEICOMISOS, MANDATOS Y CONTRATOS ANÁLOGOS A ENTIDADES PARAESTATALES	0.00	0.00%
5.2.7	TRANSFERENCIAS A LA SEGURIDAD SOCIAL	0.00	0.00%
5.2.7.1	TRANSFERENCIAS POR OBLIGACIONES DE LEY	0.00	0.00%
5.2.8	DONATIVOS	0.00	0.00%
5.2.8.1	DONATIVOS A INSTITUCIONES SIN FINES DE LUCRO	0.00	0.00%
5.2.8.2	DONATIVOS A ENTIDADES FEDERATIVAS Y MUNICIPIOS	0.00	0.00%
5.2.8.3	DONATIVOS A FIDEICOMISO, MANDATOS Y CONTRATOS ANÁLOGOS PRIVADOS	0.00	0.00%
5.2.8.4	DONATIVOS A FIDEICOMISO, MANDATOS Y CONTRATOS ANÁLOGOS ESTATALES	0.00	0.00%
5.2.8.5	DONATIVOS INTERNACIONALES	0.00	0.00%
5.2.9	TRANSFERENCIAS AL EXTERIOR	0.00	0.00%
5.2.9.1	TRANSFERENCIAS AL EXTERIOR A GOBIERNOS EXTRANJEROS Y ORGANISMOS INTERNACIONALES	0.00	0.00%
5.2.9.2	TRANSFERENCIAS AL SECTOR PRIVADO EXTERNO	0.00	0.00%
5.3	PARTICIPACIONES Y APORTACIONES	0.00	0.00%
5.3.1	PARTICIPACIONES	0.00	0.00%
5.3.1.1	PARTICIPACIONES DE LA FEDERACIÓN A ENTIDADES FEDERATIVAS Y MUNICIPIOS	0.00	0.00%
5.3.1.2	PARTICIPACIONES DE LAS ENTIDADES FEDERATIVAS A LOS MUNICIPIOS	0.00	0.00%
5.3.2	APORTACIONES	0.00	0.00%
5.3.2.1	APORTACIONES DE LA FEDERACIÓN A ENTIDADES FEDERATIVAS Y MUNICIPIOS	0.00	0.00%
5.3.2.2	APORTACIONES DE LAS ENTIDADES FEDERATIVAS A LOS MUNICIPIOS	0.00	0.00%
5.3.3	REASIGNACIONES DE LA DEUDA PÚBLICA	0.00	0.00%
5.3.3.1	REASIGNACIONES DE LA DEUDA PÚBLICA INTERNA	0.00	0.00%
5.3.3.2	REASIGNACIONES DE LA DEUDA PÚBLICA EXTERNA	0.00	0.00%
5.4	COMISIONES DE LA DEUDA PÚBLICA	0.00	0.00%
5.4.1	GASTOS DE LA DEUDA PÚBLICA INTERNA	0.00	0.00%
5.4.1.1	GASTOS DE LA DEUDA PÚBLICA INTERNA	0.00	0.00%
5.4.1.2	GASTOS DE LA DEUDA PÚBLICA INTERNA	0.00	0.00%
5.4.2	COMISIONES DE LA DEUDA PÚBLICA EXTERNA	0.00	0.00%
5.4.2.1	COMISIONES DE LA DEUDA PÚBLICA EXTERNA	0.00	0.00%
5.4.2.2	COMISIONES DE LA DEUDA PÚBLICA EXTERNA	0.00	0.00%
5.4.3	GASTOS DE LA DEUDA PÚBLICA EXTERNA	0.00	0.00%
5.4.3.1	GASTOS DE LA DEUDA PÚBLICA EXTERNA	0.00	0.00%
5.4.3.2	GASTOS DE LA DEUDA PÚBLICA EXTERNA	0.00	0.00%
5.4.4	COSTO POR COBERTURAS	0.00	0.00%
5.4.4.1	COSTO POR COBERTURAS	0.00	0.00%
5.4.5	APOYOS FINANCIEROS	0.00	0.00%



NOTAS A LOS ESTADOS FINANCIEROS  
 NOTAS AL ESTADO DE ACTIVIDADES  
 Del 1 de Enero al 31 de Marzo de 2026  
 (Cifras en pesos)

5.4.5.1	APOYOS FINANCIEROS A INTERMEDIARIOS	0.00	0.00%	
5.4.5.2	APOYO FINANCIEROS A AHORRADORES Y DEUDORES DEL SISTEMA FINANCIERO NACIONAL	0.00	0.00%	
5.5	OTROS GASTOS Y PERDIDAS EXTRAORDINARIAS	0.00		
5.5.1	ESTIMACIONES, DEPRECIACIONES, DETERIOROS, OBSOLESCENCIA Y AMORTIZACIONES	0.00	0.00%	
5.5.1.1	ESTIMACIONES DE PÉRDIDA POR DETERIORO DE ACTIVOS CIRCULANTES	0.00	0.00%	
5.5.1.2	ESTIMACIONES DE PÉRDIDA POR DETERIORO DE ACTIVOS NO CIRCULANTES	0.00	0.00%	
5.5.1.3	DEPRECIACIÓN DE BIENES INMUEBLES	0.00	0.00%	
5.5.1.4	DEPRECIACIÓN DE INFRAESTRUCTURA	0.00	0.00%	
5.5.1.5	DEPRECIACIÓN DE BIENES MUEBLES	0.00	0.00%	
5.5.1.6	DETERIORO DE BIENES	0.00	0.00%	
5.5.1.7	AMORTIZACIÓN DE ACTIVOS INTANGIBLES	0.00	0.00%	
5.5.1.8	DISMINUCIÓN DE BIENES POR PÉRDIDA U OBSOLESCENCIA	0.00	0.00%	
5.5.2	PROVISIONES	0.00	0.00%	
5.5.2.1	PROVISIONES DE PASIVOS A CORTO PLAZO	0.00	0.00%	
5.5.2.2	PROVISIONES DE PASIVOS A LARGO PLAZO	0.00	0.00%	
5.5.3	DISMINUCIÓN DE INVENTARIOS	0.00	0.00%	
5.5.3.1	DISMINUCIÓN DE INVENTARIOS DE MERCANCÍAS PARA VENTA	0.00	0.00%	
5.5.3.2	DISMINUCIÓN DE INVENTARIOS DE MERCANCÍAS TERMINADAS	0.00	0.00%	
5.5.3.3	DISMINUCIÓN DE INVENTARIOS DE MERCANCÍAS EN PROCESO DE ELABORACIÓN	0.00	0.00%	
5.5.3.4	DISMINUCIÓN DE INVENTARIOS DE MATERIAS PRIMAS, MATERIALES Y SUMINISTROS PARA PRODUCCIÓN	0.00	0.00%	
5.5.3.5	DISMINUCIÓN DE ALMACÉN DE MATERIALES Y SUMINISTROS DE CONSUMO	0.00	0.00%	
5.5.9	OTROS GASTOS	0.00	0.00%	
5.5.9.1	GASTOS DE EJERCICIOS ANTERIORES	0.00	0.00%	
5.5.9.2	PÉRDIDAS POR RESPONSABILIDADES	0.00	0.00%	
5.5.9.3	BONIFICACIONES Y DESCUENTOS OTORGADOS	0.00	0.00%	
5.5.9.4	DIFERENCIAS POR TIPO DE CAMBIO NEGATIVAS	0.00	0.00%	
5.5.9.5	DIFERENCIAS DE COTIZACIONES NEGATIVAS EN VALORES NEGOCIABLES	0.00	0.00%	
5.5.9.6	RESULTADO POR POSICIÓN MONETARIA	0.00	0.00%	
5.5.9.7	PÉRDIDAS POR PARTICIPACIÓN PATRIMONIAL	0.00	0.00%	
5.5.9.8	DIFERENCIAS POR REESTRUCTURACIÓN DE DEUDA	0.00	0.00%	
5.5.9.9	OTROS GASTOS NEGATIVOS	0.00	0.00%	



NOTAS A LOS ESTADOS FINANCIEROS  
NOTAS AL ESTADO DE ACTIVIDADES  
Del 1 de Enero al 31 de Marzo de 2026  
(Cifras en pesos)

5.6	INVERSIÓN PÚBLICA	13,176,725.62	
5.6.1	INVERSION PUBLICA NO CAPITALIZABLE	13,176,725.62	100.00%
5.6.1.1	CONSTRUCCION EN BIENES NO CAPITALIZABLE	13,176,725.62	100.00%

Bajo protesta de decir verdad declaramos que los Estados Financieros y sus notas, son razonablemente correctos y son responsabilidad del emisor.

C. EMILIO GONZALEZ CORTES  
PRESIDENTE MUNICIPAL

C. MARIAM NAOMI SANCHEZ XICOHTENCATL  
SINDICO MUNICIPAL

C.P. KINSEN ERENDIRA REYES CUAPIO  
TESORERO MUNICIPAL



NOTAS A LOS ESTADOS FINANCIEROS  
 NOTAS AL ESTADO DE SITUACIÓN FINANCIERA  
 Del 1 de Enero al 31 de Marzo de 2026  
 (Cifras en Pesos)

ESF-01 FONDOS CON	ESPECÍFICA E INVERSIONES FINANCIERAS:	Monto	2025	2024	2023	2022	Factibilidad de cobro
Cuenta	Nombre de la Cuenta						
1.1.1.4	INGRESOS POR RENTAS Y SERVICIOS	0.00					
1.1.1.5	INGRESOS POR RENTAS Y SERVICIOS	0.00					
1.1.2.1	INGRESOS POR RENTAS Y SERVICIOS	0.00					
1.2.1.1	INGRESOS POR RENTAS Y SERVICIOS	0.00					
<b>ESF-02 CONTRIBUCIONES POR RECUPERAR:</b>							
Cuenta	Nombre de la Cuenta	Monto	2025	2024	2023	2022	Factibilidad de cobro
1.1.2.2	DEUDORES POR ANTICIPOS DE LA TESORERÍA	2,437.34	2,437.34	2,437.34	0.00	0.00	
1.1.2.4	DEUDORES POR ANTICIPOS DE LA TESORERÍA	142,966.98	142,966.98	2,966.98	2,966.98	2,966.98	
		145,404.32	145,404.32	5,404.32	2,966.98	2,966.98	
<b>ESF-03 CONTRIBUCIONES POR RECUPERAR:</b>							
Cuenta	Nombre de la Cuenta	Monto	2025	2024	2023	2022	Factibilidad de cobro
1.1.2.3	DEUDORES POR ANTICIPOS DE LA TESORERÍA	2,129,096.74	425,774.08	0.00	1,158,621.36	544,701.30	
1.1.2.5	DEUDORES POR ANTICIPOS DE LA TESORERÍA	0.00	0.00	0.00	0.00	0.00	
1.1.3	DEUDORES POR ANTICIPOS DE LA TESORERÍA	546,652.14	500,000.00	0.00	0.00	46,652.14	
1.1.3.1	DEUDORES POR ANTICIPOS DE LA TESORERÍA	43,671.44	0.00	0.00	0.00	43,671.44	
1.1.3.2	DEUDORES POR ANTICIPOS DE LA TESORERÍA	500,000.00	500,000.00	0.00	0.00	0.00	
1.1.3.3	DEUDORES POR ANTICIPOS DE LA TESORERÍA	0.00	0.00	0.00	0.00	0.00	
1.1.3.4	DEUDORES POR ANTICIPOS DE LA TESORERÍA	2,980.70	0.00	0.00	0.00	2,980.70	
1.1.3.9	DEUDORES POR ANTICIPOS DE LA TESORERÍA	0.00	0.00	0.00	0.00	0.00	
<b>TOTAL</b>		<b>2,675,748.88</b>	<b>925,774.08</b>	<b>0.00</b>	<b>1,158,621.36</b>	<b>591,353.44</b>	

GOBIERNO MUNICIPAL  
 ESTADOS UNIDOS MEXICANOS  
 MAZATECOCHCO, TLAX.

PRESIDENCIA MUNICIPAL  
 2024-2027

GOBIERNO MUNICIPAL  
 ESTADOS UNIDOS MEXICANOS  
 MAZATECOCHCO, TLAX.

TESORERÍA MUNICIPAL  
 2024-2027

NOTAS A LOS ESTADOS FINANCIEROS  
NOTAS AL ESTADO DE SITUACIÓN FINANCIERA  
Del 1 de Enero al 31 de Marzo de 2026  
(Cifras en Pesos)

Cuenta	Monto	Sistema de costeo	Método de valuación	Conveniencia de Apl.
ESF-04 INVENTARIOS				
1.1.4	0.00			
1.1.4.1	0.00			
1.1.4.2	0.00			
1.1.4.3	0.00			
1.1.4.4	0.00			
1.1.4.5	0.00			
ESF-05 ALMACENES				
1.1.5	0.00			
1.1.5.1	0.00			
ESF-06 FIDEICOMISOS				
1.2.1.3	0.00			
ESF-07 PARTICIPACIONES Y APORTACIONES DE CAPITAL, INVERSIONES A LARGO PLAZO Y TÍTULOS Y VALORES A LARGO PLAZO:				
1.2.1.1	0.00			
1.2.1.2	0.00			
1.2.1.4	0.00			
TOTAL	0.00			



NOTAS A LOS ESTADOS FINANCIEROS  
 NOTAS AL ESTADO DE SITUACIÓN FINANCIERA  
 Del 1 de Enero al 31 de Marzo de 2026  
 (Cifras en Pesos)

Cuenta	Monto	Dep. Gasto	Dep. Acum.	Método	Tasas	Criterios
ESF-08 BIENES MUEBLES Y EQUIPOS						
1.2.3	15,484,674.46	0.00	0.00			
1.2.3.1	5,499,220.97	0.00	0.00			
1.2.3.2	0.00	0.00	0.00	Línea Recta	Manual	
1.2.3.3	0.00	0.00	0.00	Línea Recta	Manual	
1.2.3.4	0.00	0.00	0.00	Línea Recta	Manual	
1.2.3.5	5,521,211.89	0.00	0.00			
1.2.3.6	4,464,241.60	0.00	0.00			
1.2.3.9	0.00	0.00	0.00	Línea Recta	Manual	
1.2.4	12,200,633.85	0.00	-10,650,422.79			
1.2.4.1	2,925,445.52	0.00	-2,911,445.53	Línea Recta	Manual	
1.2.4.2	263,409.96	0.00	-131,164.59	Línea Recta	Manual	
1.2.4.3	0.00	0.00	0.00	Línea Recta	Manual	
1.2.4.4	6,839,073.60	0.00	-6,846,742.80	Línea Recta	Manual	
1.2.4.5	908,237.69	0.00	0.00	Línea Recta	Manual	
1.2.4.6	1,129,791.08	0.00	-761,069.87	Línea Recta	Manual	
1.2.4.7	134,676.00	0.00	0.00	Línea Recta	Manual	
1.2.4.8	0.00	0.00	0.00	Línea Recta	Manual	
	27,685,308.31	0.00	-10,650,422.79			
ESF-09 INTANGIBLES Y DIFERIDOS:						
Cuenta	Monto	Amort. Gasto	Amort. Acum.	Método	Tasas	Criterios
1.2.5	17,980.80	0.00	0.00			
1.2.5.1	10,000.00	0.00	0.00	Línea Recta	Manual	
1.2.5.2	0.00	0.00	0.00	Línea Recta	Manual	
1.2.5.3	0.00	0.00	0.00	Línea Recta	Manual	
1.2.5.4	7,980.80	0.00	0.00	Línea Recta	Manual	
1.2.5.9	0.00	0.00	0.00	Línea Recta	Manual	
1.2.7	0.00	0.00	0.00			
1.2.7.1	0.00	0.00	0.00			





GOBIERNO MUNICIPAL  
 ESTADOS UNIDOS MEXICANOS  
 MAZATECOCHCO DE JOSÉ MARÍA MORELOS TLAXCALA  
 H. AYUNTAMIENTO CONSTITUCIONAL  
 MAZATECOCHCO DE JOSÉ MARÍA MORELOS TLAXCALA  
 PRESIDENCIA MUNICIPAL  
 2024-2027

GOBIERNO MUNICIPAL  
 ESTADOS UNIDOS MEXICANOS  
 MAZATECOCHCO DE JOSÉ MARÍA MORELOS TLAXCALA  
 H. AYUNTAMIENTO CONSTITUCIONAL  
 MAZATECOCHCO DE JOSÉ MARÍA MORELOS TLAXCALA  
 SECRETARÍA DE ADMINISTRACIÓN Y EQUIPO EDUCACIONAL Y RECREATIVO  
 2024-2027

GOBIERNO MUNICIPAL  
 ESTADOS UNIDOS MEXICANOS  
 MAZATECOCHCO DE JOSÉ MARÍA MORELOS TLAXCALA  
 H. AYUNTAMIENTO CONSTITUCIONAL  
 MAZATECOCHCO DE JOSÉ MARÍA MORELOS TLAXCALA  
 SECRETARÍA DE ADMINISTRACIÓN Y EQUIPO EDUCACIONAL Y RECREATIVO  
 2024-2027

NOTAS A LOS ESTADOS FINANCIEROS

NOTAS AL ESTADO DE SITUACIÓN FINANCIERA

Del 1 de Enero al 31 de Marzo de 2026

(Cifras en Pesos)



Cuenta	Nombre de la Cuenta	Monto	90 días	180 días	365 días	+365 días	Factibilidad de pago
1.2.7.2	OTROS ACTIVOS DIERERIDOS	0.00	0.00	0.00	0.00	0.00	
1.2.7.3	OTROS ACTIVOS DIERERIDOS	0.00	0.00	0.00	0.00	0.00	
1.2.7.4	OTROS ACTIVOS DIERERIDOS	0.00	0.00	0.00	0.00	0.00	
1.2.7.5	OTROS ACTIVOS DIERERIDOS	0.00	0.00	0.00	0.00	0.00	
1.2.7.9	OTROS ACTIVOS DIERERIDOS	17,980.80	0.00	0.00	0.00	0.00	
ESF-10	ESTIMACIONES DE OTROS ACTIVOS DIERERIDOS	Monto	Criterio				
1.1.6	OTROS ACTIVOS DIERERIDOS	0.00					
1.1.6.1	OTROS ACTIVOS DIERERIDOS	0.00					
1.1.6.2	OTROS ACTIVOS DIERERIDOS	0.00					
ESF-11	OTROS ACTIVOS DIERERIDOS	Monto	Característica				
1.1.9	OTROS ACTIVOS DIERERIDOS	0.00					
1.2.9.1	OTROS ACTIVOS DIERERIDOS	0.00					
1.2.9.2	OTROS ACTIVOS DIERERIDOS	0.00					
1.2.9.3	OTROS ACTIVOS DIERERIDOS	0.00					
TOTAL		0.00					
ESF-12	CUENTAS Y DOCUMENTOS POR PAGAR:						
Cuenta	Nombre de la Cuenta	Monto	90 días	180 días	365 días	+365 días	Factibilidad de pago
2.1.1	CUENTAS POR PAGAR A CORTO PLAZO	298,469.22	200,611.27	-7,699.37	1,408.02	104,149.30	
2.1.1.1	SERVICIOS PERSONALES POR PAGAR A CORTO PLAZO	83,566.97	1,750.02	4,179.62	1.33	77,636.00	
2.1.1.2	PROVEEDORES POR PAGAR A CORTO PLAZO	-9,044.71	2.88	-11,878.99	0.00	2,831.40	
2.1.1.3	CONTRATISTAS POR OBRAS PÚBLICAS POR PAGAR A CORTO PLAZO	3,151.15	0.00	0.00	0.00	3,151.15	

NOTAS A LOS ESTADOS FINANCIEROS  
NOTAS AL ESTADO DE SITUACIÓN FINANCIERA  
Del 1 de Enero al 31 de Marzo de 2026  
(Cifras en Pesos)



2.1.1.1.4	0.00	0.00	0.00	0.00	0.00	0.00
2.1.1.1.5	0.00	0.00	0.00	0.00	0.00	0.00
2.1.1.1.6	0.00	0.00	0.00	0.00	0.00	0.00
2.1.1.1.7	220,795.81	198,858.37	0.00	1,406.69	20,530.75	
2.1.1.1.8	0.00	0.00	0.00	0.00	0.00	0.00
2.1.1.1.9	0.00	0.00	0.00	0.00	0.00	0.00
2.1.1.2	348,909.35	30,687.04	85,329.00	6,051.75	226,841.56	
2.1.1.2.1	0.00	0.00	0.00	0.00	0.00	0.00
2.1.1.2.2	0.00	0.00	0.00	0.00	0.00	0.00
2.1.1.2.9	348,909.35	30,687.04	85,329.00	6,051.75	226,841.56	
TOTAL	647,378.57	231,298.31	77,629.63	7,459.77	330,990.86	

Cuenta	Monto	Naturaleza	Característica
2.1.6	0.00		
2.1.6.1	0.00		
2.1.6.2	0.00		
2.1.6.3	0.00		
2.1.6.4	0.00		
2.1.6.5	0.00		
2.1.6.6	0.00		
2.2.5	0.00		
2.2.5.1	0.00		
2.2.5.2	0.00		
2.2.5.3	0.00		
2.2.5.4	0.00		

NOTAS A LOS ESTADOS FINANCIEROS  
NOTAS AL ESTADO DE SITUACIÓN FINANCIERA  
Del 1 de Enero al 31 de Marzo de 2026  
(Cifras en Pesos)



Cuenta	ESF-14 PASIVOS DIFERIDOS:	de la Cuenta	Naturaleza	Característica	Monto
2.2.5.5					0.00
2.2.5.6					0.00
2.1.5					0.00
2.1.5.1					0.00
2.1.5.2					0.00
2.1.5.9					0.00
2.2.4					0.00
2.2.4.1					0.00
2.2.4.2					0.00
2.2.4.9					0.00
ESF-15 PROVISIONES:					
Cuenta					
2.1.7					0.00
2.1.7.1					0.00
2.1.7.2					0.00
2.1.7.9					0.00
2.2.6					0.00
2.2.6.1					0.00
2.2.6.2					0.00
2.2.6.3					0.00
2.2.6.9					0.00
TOTAL					0.00

MUNICIPIO DE MAZATECOCHCO DE JOSÉ MARÍA MORELOS TLAXCALA

NOTAS A LOS ESTADOS FINANCIEROS  
NOTAS AL ESTADO DE SITUACIÓN FINANCIERA  
Del 1 de Enero al 31 de Marzo de 2026  
(Cifras en Pesos)

Cuenta	Nombre de la Cuenta	Monto	Naturaleza	Característica
2.1.9	OTROS PASIVOS A CORTO PLAZO	0.00		
2.1.9.1	INGRESOS POR CLASIFICAR	0.00		
2.1.9.2	RECAUDACIÓN POR PARTICIPAR	0.00		
2.1.9.9	OTROS PASIVOS CIRCULANTES	0.00		

Bajo protesta de decir verdad declaramos que los Estados Financieros y sus notas, son razonablemente correctos y son responsabilidad del emisor.



C. EMILIO GONZALEZ CORTES  
PRESIDENTE MUNICIPAL

*[Handwritten signature]*

*[Handwritten signature]*

C. P. KINSEN ERENDIRA REYES CUAPIO  
TESORERO MUNICIPAL

MUNICIPIO DE MAZATECOCHCO DE JOSÉ MARÍA MORELOS TLAXCALA

NOTAS A LOS ESTADOS FINANCIEROS  
 NOTAS AL ESTADO DE VARIACIÓN EN LA HACIENDA PÚBLICA/PATRIMONIO  
 Del 1 de Enero al 31 de Marzo de 2026  
 (Cifras en Pesos)

VPH-01 PATRIMONIO CONTRIBUIDO:

Cuenta	Nombre de la Cuenta	Monto	Tipo	Naturaleza
3.1.1	APORTACIONES	2,167,848.54		
3.1.2	DONACIONES DE CAPITAL	0.00		
3.1.3	ACTUALIZACIÓN DE LA HACIENDA PÚBLICA/PATRIMONIO	0.00		
	TOTAL	2,167,848.54		


VPH-02 PATRIMONIO GENERADO:

Cuenta	Nombre de la Cuenta	Monto	Procedencia
3.2.1	RESULTADO DEL EJERCICIO (AHORRO/DESAHORRO)	-4,822,244.82	
3.2.2	RESULTADOS DE EJERCICIOS ANTERIORES	41,280,489.72	
3.2.3	REVALÚOS	0.00	
3.2.3.1	REVALÚO DE BIENES INMUEBLES	0.00	
3.2.3.2	REVALÚO DE BIENES MUEBLES	0.00	
3.2.3.3	REVALÚO DE BIENES INTANGIBLES	0.00	
3.2.3.9	OTROS REVALÚOS	0.00	
2.4	RESERVAS	0.00	
2.4.1	RESERVAS DE PATRIMONIO	0.00	
3.2.4.2	RESERVAS TERRITORIALES	0.00	
3.2.4.3	RESERVAS POR CONTINGENCIAS	0.00	
3.2.5	RECTIFICACIONES DE RESULTADOS DE EJERCICIOS ANTERIORES	49,489.07	
3.2.5.1	CAMBIOS EN POLÍTICAS CONTABLES	0.00	
3.2.5.2	CAMBIOS POR ERRORES CONTABLES	49,489.07	
3.2.5.3	CAMBIOS EN ESTIMACIONES CONTABLES	0.00	
	TOTAL	36,507,733.97	

Bajo protesta de decir verdad declaramos que los Estados Financieros y sus notas, son razonablemente correctos y son responsabilidad del emisor.

C. EMILIO GONZALEZ CORTES,  
 PRESIDENTE MUNICIPAL

C. MARIAM NAOMI SANCHEZ XICOHTENCATL  
 SÍNDICO MUNICIPAL



NOTAS A LOS ESTADOS FINANCIEROS  
 NOTAS AL ESTADO DE FLUJOS DE EFECTIVO  
 Del 1 de Enero al 31 de Marzo de 2026  
 (Cifras en Pesos)

EFE-01 FLUJO DE EFECTIVO:

Concepto	2026	2025
1.1.1.1 EFECTIVO	44,833.63	233,680.88
1.1.1.2 BANCOS/TESORERÍA	8,701,536.64	15,092,498.62
1.1.1.3 BANCOS/DEPENDENCIAS Y OTROS	0.00	0.00
1.1.1.4 INVERSIONES TEMPORALES (HASTA 3 MESES)	0.00	0.00
1.1.1.5 FONDOS CON AFECTACIÓN ESPECÍFICA	0.00	0.00
1.1.1.6 DEPÓSITOS DE FONDOS DE TERCEROS EN GARANTÍA Y/O ADMINISTRACIÓN	0.00	0.00
1.1.1.9 OTROS EFECTIVOS Y EQUIVALENTES	0.00	0.00
1.1.1 TOTAL	8,746,370.27	15,326,179.50

EFE-02 ADQUISICIONES DE ACTIVIDADES DE INVERSIÓN EFECTIVAMENTE PAGADAS:


Concepto	2026	2025
1.2.3 BIENES INMUEBLES, INFRAESTRUCTURA Y CONSTRUCCIONES EN PROCESO	0.00	6,706,581.44
1.2.3.1 TERRENOS	0.00	0.00
1.2.3.2 VIVIENDAS	0.00	0.00
1.2.3.3 EDIFICIOS NO HABITACIONALES	0.00	0.00
1.2.3.4 INFRAESTRUCTURA	0.00	0.00
1.2.3.5 CONSTRUCCIONES EN PROCESO EN BIENES DE DOMINIO PÚBLICO	0.00	6,706,581.44
1.2.3.6 CONSTRUCCIONES EN PROCESO EN BIENES PROPIOS	0.00	0.00
1.2.3.9 OTROS BIENES INMUEBLES	0.00	0.00
1.2.4 BIENES MUEBLES	474,073.24	2,696,587.86
1.2.4.1 MOBILIARIO Y EQUIPO DE ADMINISTRACIÓN	47,029.24	1,097,254.60
1.2.4.2 MOBILIARIO Y EQUIPO EDUCACIONAL Y RECREATIVO	0.00	0.00
1.2.4.3 EQUIPO E INSTRUMENTAL MÉDICO Y DE LABORATORIO	0.00	0.00
1.2.4.4 VEHICULOS Y EQUIPO DE TRANSPORTE	408,600.00	1,449,900.00
1.2.4.5 EQUIPO DE DEFENSA Y SEGURIDAD	0.00	65,540.00
1.2.4.6 MAQUINARIA, OTROS EQUIPOS Y HERRAMIENTAS	18,444.00	83,893.26
1.2.4.7 CONSTRUCCIONES, OBRAS DE OTRAS ACTIVIDADES	0.00	0.00
1.2.4.8 BIENES INTANGIBLES	0.00	0.00
1.2.5 BIENES MUEBLES	0.00	0.00
1.2.5.1 MARCAS Y DERECHOS DE PROPIEDAD INDUSTRIAL	0.00	0.00
1.2.5.2 FONDOS DE INVERSIÓN	0.00	0.00
1.2.5.3 FONDOS DE PENSIONES Y FRONTERAS	0.00	0.00
1.2.5.4 OTROS	0.00	0.00
1.2.5.9 OTROS BIENES MUEBLES	0.00	0.00
TOTAL	474,073.24	9,403,169.30


NOTAS A LOS ESTADOS FINANCIEROS  
 NOTAS AL ESTADO DE FLUJOS DE EFECTIVO  
 Del 1 de Enero al 31 de Marzo de 2026  
 (Cifras en Pesos)


EFE-03 CONCILIACIÓN DE LOS FLUJOS DE EFECTIVO NETOS DE LAS ACTIVIDADES DE OPERACIÓN:  
 Concepto


		2026	2025
3.2.1	RESULTADO DEL EJERCICIO (AHORRO/DESAHORRO)	-4,822,244.82	19,533,628.12
	(+) MOVIMIENTOS DE PARTIDAS QUE NO AFECTAN AL EFECTIVO	13,176,725.62	6,327,297.26
5.4	INTERESES, COMISIONES Y OTROS GASTOS DE LA DEUDA PUBLICA	0.00	0.00
5.5	OTROS GASTOS Y PERDIDAS EXTRAORDINARIAS	0.00	0.00
5.6	INVERSIÓN PÚBLICA	13,176,725.62	6,327,297.26
2.1.1	INCREMENTOS EN CUENTAS POR PAGAR DE ACTIVIDADES DE OPERACIÓN	0.00	0.00
	(-) MOVIMIENTOS DE PARTIDAS QUE NO AFECTAN AL EFECTIVO	0.00	1,459,540.64
4.x	INGRESOS DE OPERACIÓN NO PRESUPUESTARIOS	0.00	230.22
1x,5x	GASTOS DE OPERACIÓN NO CONTABLES	0.00	0.00
1.1.2	INCREMENTOS EN CUENTAS POR COBRAR DE ACTIVIDADES DE OPERACIÓN	0.00	1,459,310.42
	(=) FLUJOS DE EFECTIVO NETOS DE LAS ACTIVIDADES DE OPERACIÓN	8,354,480.80	24,401,384.74

Bajo protesta de decir verdad declaramos que los Estados Financieros y sus notas,  
 son razonablemente correctos y son responsabilidad del emisor.

  
 C. EMILIO GONZALEZ CORTES  
 PRESIDENTE MUNICIPAL

  
 C. MARIAM NAOMI SANCHEZ XICHOHTENCATL  
 SINDICO MUNICIPAL

  
 C.P. KINSEN ERENDIRA REYES CUAPIO  
 TESORERO MUNICIPAL



NOTAS A LOS ESTADOS FINANCIEROS  
 CONCILIACIÓN  
 Del 1 de Enero al 31 de Marzo de 2026  
 (Cifras en Pesos)

CONCILIACIÓN ENTRE LOS INGRESOS PRESUPUESTARIOS Y CONTABLES:

Concepto		2026
1. Total de Ingresos Presupuestarios		19,597,003.92
2. Más ingresos contables no presupuestarios		0.00
2.1	INGRESOS FINANCIEROS	0.00
2.2	INCREMENTO POR VARIACIÓN DE INVENTARIOS	0.00
2.3	DISMINUCIÓN DEL EXCESO DE ESTIMACIONES POR PÉRDIDA O DETERIORO U OBSOLESCENCIA	0.00
2.4	DISMINUCIÓN DEL EXCESO DE PROVISIONES	0.00
2.5	OTROS INGRESOS Y BENEFICIOS VARIOS	0.00
2.6	OTROS INGRESOS CONTABLES NO PRESUPUESTARIOS	0.00
3. Menos ingresos presupuestarios no contables		0.00
3.1	APROVECHAMIENTOS PATRIMONIALES	0.00
3.2	INGRESOS DERIVADOS DE FINANCIAMIENTOS	0.00
3.3	OTROS INGRESOS PRESUPUESTARIOS NO CONTABLES	0.00
4. Total de Ingresos Contables (4 = 1 + 2 - 3)		19,597,003.92



NOTAS A LOS ESTADOS FINANCIEROS  
 CONCILIACIÓN  
 Del 1 de Enero al 31 de Marzo de 2026  
 (Cifras en Pesos)

CONCILIACIÓN ENTRE LOS EGRESOS PRESUPUESTARIOS Y LOS GASTOS CONTABLES:

Concepto	2026
1. Total de egresos presupuestarios	11,716,596.36
2. Menos egresos presupuestarios no contables	474,073.24
2.1 MAT. PRIMAS Y MAT. D/PROD.Y COMERC.	0.00
2.2 MATERIALES Y SUMINISTROS	0.00
2.3 MOBILIARIO Y EQUIPO DE ADMINISTRACIÓN	47,029.24
2.4 MOBILIARIO Y EQPO EDUC.Y RECREATIVO	0.00
2.5 EQUIPO E INSTRUMENTAL MÉD.Y D/LAB.	0.00
2.6 VEHÍCULOS Y EQUIPO DE TRANSPORTE	408,600.00
2.7 EQUIPO DE DEFENSA Y SEGURIDAD	0.00
2.8 MAQUINARIA, OTROS EQUIPOS Y HERRAMIENTAS	18,444.00
2.9 ACTIVOS BIOLÓGICOS	0.00
2.10 BIENES INMUEBLES	0.00
2.11 ACTIVOS INTANGIBLES	0.00
2.12 OBRA PÚBLICA E/BIENES D/DOMINIO PÚB.	0.00
2.13 OBRA PÚBLICA EN BIENES PROPIOS	0.00
2.14 ACCIONES Y PARTICIPACIONES DE CAPITAL	0.00
2.15 COMPRA DE TÍTULOS Y VALORES	0.00
2.16 CONCESIÓN DE PRÉSTAMOS	0.00
2.17 INVERSIONES E/FID.MAND.Y OTROS ANÁLOGOS	0.00
2.18 PROVISIONES P/CONT.Y OTR EROG.ESPEC.	0.00
2.19 AMORTIZACIÓN DE LA DEUDA PÚBLICA	0.00
2.20 ADEUDOS DE EJERC.FISC.ANTER. (ADEFAS)	0.00
2.21 OTROS EGRESOS PRESUPUESTARIOS NO CONTABLES	0.00
3. Más gastos contables no presupuestarios	13,176,725.62
3.1 ESTIMACIONES, DEPRECIACIONES, DETERIOROS, OBSOLESCENCIA Y AMORTIZACIONES	0.00
3.2 PROVISIONES	0.00
3.3 DISMINUCIÓN DE INVENTARIOS	0.00
3.4 OTROS GASTOS	0.00
3.5 INVERSIÓN PÚBLICA NO CAPITALIZABLE	13,176,725.62
3.6 MATERIALES Y SUMINISTROS (CONSUMOS)	0.00
3.7 OTROS GASTOS CONTABLES NO PRESUPUESTARIOS	0.00
Total de Gastos Contables	24,419,248.74

H. AYUNTAMIENTO CONSTITUCIONAL  
**MAZATECOCHCO**  
 DE JOSÉ MARÍA MORELOS, TLAX.

H. AYUNTAMIENTO CONSTITUCIONAL  
**MAZATECOCHCO**  
 DE JOSÉ MARÍA MORELOS, TLAX.


H. AYUNTAMIENTO CONSTITUCIONAL  
**MAZATECOCHCO**  
 DE JOSÉ MARÍA MORELOS, TLAX.

Bajo protesta de ser veros y razonablemente correctos y son responsabilidad del emisor.

NOTAS A LOS ESTADOS FINANCIEROS  
CONCILIACIÓN  
Del 1 de Enero al 31 de Marzo de 2026  
(Cifras en Pesos)



C. EMILIO GONZALEZ CORTES  
PRESIDENTE MUNICIPAL



C. MARIAM NAOMI SANCHEZ XICHTENCATL  
SINDICO MUNICIPAL



C.P. KINSEN ERENDIRA REYES CUAPIO  
TESORERO MUNICIPAL



NOTAS A LOS ESTADOS FINANCIEROS  
 NOTAS DE MEMORIA  
 Del 1 de Enero al 31 de Marzo de 2026  
 (Cifras en Pesos)

MEM-01 CUENTAS DE ORDEN CONTABLES:

Cuenta	Nombre de la Cuenta	Saldo Inicial	Cargos	Abonos	Saldo Final
7	CUENTAS DE ORDEN CONTABLES	0.00	0.00	0.00	0.00 (d)
7.1	VALORES	0.00	0.00	0.00	0.00 (d)
7.1.1	VALORES EN CUSTODIA	0.00	0.00	0.00	0.00 (d)
7.1.2	CUSTODIA DE VALORES	0.00	0.00	0.00	0.00 (a)
7.1.3	INSTRUMENTOS DE CRÉDITO PRESTADOS A FORMADORES DE MERCADO	0.00	0.00	0.00	0.00 (d)
7.1.4	PRÉSTAMO DE INSTRUMENTOS DE CRÉDITO A FORMADORES DE MERCADO Y SU GARANTÍA	0.00	0.00	0.00	0.00 (a)
7.1.5	INSTRUMENTOS DE CRÉDITO RECIBIDOS EN GARANTÍA DE LOS FORMADORES DE MERCADO	0.00	0.00	0.00	0.00 (d)
7.1.6	GARANTÍA DE CRÉDITOS RECIBIDOS DE LOS FORMADORES DE MERCADO	0.00	0.00	0.00	0.00 (a)
7.2	EMISION DE OBLIGACIONES	0.00	0.00	0.00	0.00 (d)
7.2.1	AUTORIZACIÓN PARA LA EMISIÓN DE BONOS, TÍTULOS Y VALORES DE LA DEUDA PÚBLICA INTERNA	0.00	0.00	0.00	0.00 (d)
7.2.2	AUTORIZACIÓN PARA LA EMISIÓN DE BONOS, TÍTULOS Y VALORES DE LA DEUDA PÚBLICA EXTERNA	0.00	0.00	0.00	0.00 (d)
7.2.3	EMISIONES AUTORIZADAS DE LA DEUDA PÚBLICA INTERNA Y EXTERNA	0.00	0.00	0.00	0.00 (a)
7.2.4	SUSCRIPCIÓN DE CONTRATOS DE PRÉSTAMOS Y OTRAS OBLIGACIONES DE LA DEUDA PÚBLICA INTERNA	0.00	0.00	0.00	0.00 (d)
7.2.5	SUSCRIPCIÓN DE CONTRATOS DE PRÉSTAMOS Y OTRAS OBLIGACIONES DE LA DEUDA PÚBLICA EXTERNA	0.00	0.00	0.00	0.00 (d)
7.2.6	CONTRATOS DE PRÉSTAMOS Y OTRAS OBLIGACIONES DE LA DEUDA PÚBLICA INTERNA Y EXTERNA	0.00	0.00	0.00	0.00 (a)
7.3	AVALES Y GARANTIAS	0.00	0.00	0.00	0.00 (d)
7.3.1	AVALES AUTORIZADOS	0.00	0.00	0.00	0.00 (d)
7.3.2	AVALES FIRMADOS	0.00	0.00	0.00	0.00 (a)
7.3.3	FIANZAS Y GARANTÍAS RECIBIDAS POR DEUDAS A COBRAR	0.00	0.00	0.00	0.00 (d)
7.3.4	FIANZAS Y GARANTÍAS RECIBIDAS	0.00	0.00	0.00	0.00 (a)
7.3.5	FIANZAS OTORGADAS PARA RESPALDAR OBLIGACIONES NO FISCALES DEL GOBIERNO	0.00	0.00	0.00	0.00 (d)
7.3.6	FIANZAS OTORGADAS DEL GOBIERNO PARA RESPALDAR OBLIGACIONES NO FISCALES	0.00	0.00	0.00	0.00 (a)
7.4	JULGADOS	0.00	0.00	0.00	0.00 (d)
7.4.1	DEMANDAS EN PROCESO DE RESOLUCIÓN	0.00	0.00	0.00	0.00 (d)
7.4.2	RESOLUCIONES EN PROCESO JUDICIAL	0.00	0.00	0.00	0.00 (a)
7.5	INVERSIÓN MEDIANTE PROYECTOS PARA PRESTACIÓN DE SERVICIOS (PPS) Y SIMILARES	0.00	0.00	0.00	0.00 (d)
7.5.1	PROYECTOS PARA PRESTACIÓN DE SERVICIOS (PPS) Y SIMILARES CONTRATADA MEDIANTE	0.00	0.00	0.00	0.00 (d)
7.5.2	PROYECTOS PARA PRESTACIÓN DE SERVICIOS (PPS) Y SIMILARES	0.00	0.00	0.00	0.00 (a)
7.6	BIENES CONCESIONADOS O EN COMODATO	0.00	0.00	0.00	0.00 (d)
7.6.1	BIENES BAJO CONTRATO EN CONCESIÓN	0.00	0.00	0.00	0.00 (d)
7.6.2	CONTRATO DE CONCESIÓN POR BIENES	0.00	0.00	0.00	0.00 (a)

Handwritten signatures in blue ink are present over the table.

Official stamps of the **GOBIERNO MUNICIPAL MAZATECOCHCO, TLAX.** are visible, including the **PRESIDENCIA MUNICIPAL**, **SINDICATURA MUNICIPAL**, and **TESORERÍA MUNICIPAL** for the period **2024-2027**.

NOTAS A LOS ESTADOS FINANCIEROS  
 NOTAS DE MEMORIA  
 Del 1 de Enero al 31 de Marzo de 2026  
 (Cifras en Pesos)

7.6.3	BIENES BAJO CONTRATO EN COMODATO	0.00	0.00	0.00	0.00 (d)
7.6.4	CONTRATO DE COMODATO POR BIENES	0.00	0.00	0.00	0.00 (a)
7.X	BIENES ARQUEOLÓGICOS, ARTÍSTICOS E HISTÓRICOS	0.00	0.00	0.00	0.00 (d)
7.X.1	BIENES ARQUEOLÓGICOS EN CUSTODIA	0.00	0.00	0.00	0.00 (d)
7.X.2	CUSTODIA DE BIENES ARQUEOLÓGICOS	0.00	0.00	0.00	0.00 (a)
7.X.3	BIENES ARTÍSTICOS EN CUSTODIA	0.00	0.00	0.00	0.00 (d)
7.X.4	CUSTODIA DE BIENES ARTÍSTICOS	0.00	0.00	0.00	0.00 (a)
7.X.5	BIENES HISTÓRICOS EN CUSTODIA	0.00	0.00	0.00	0.00 (d)
7.X.6	CUSTODIA DE BIENES HISTÓRICOS	0.00	0.00	0.00	0.00 (a)

MEM-02 CUENTAS DE ORDEN PRESUPUESTARIAS DE INGRESOS:  
 Concepto

2026 Característica

8.1.1	LEY DE INGRESOS ESTIMADA	74,409,208.00	Saldo
8.1.2	LEY DE INGRESOS POR EJECUTAR	54,812,204.08	Saldo
8.1.3	MODIFICACIONES A LA LEY DE INGRESOS ESTIMADA	0.00	Saldo
8.1.4	LEY DE INGRESOS DEVENGADA	19,597,003.92	Abonos
8.1.5	LEY DE INGRESOS RECAUDADA	19,597,003.92	Abonos

MEM-03 CUENTAS DE ORDEN PRESUPUESTARIAS DE EGRESOS:  
 Concepto

2026 Característica

8.2.1	PRESUPUESTO DE EGRESOS APROBADO	74,409,208.00	Saldo
8.2.2	PRESUPUESTO DE EGRESOS POR EJERCER	62,692,611.64	Saldo
8.2.3	MODIFICACIONES AL PRESUPUESTO DE EGRESOS APROBADO	0.00	Saldo
8.2.4	PRESUPUESTO DE EGRESOS COMPROMETIDO	11,716,596.36	Cargos
8.2.5	PRESUPUESTO DE EGRESOS DEVENGADO	11,716,596.36	Cargos
8.2.6	PRESUPUESTO DE EGRESOS EJERCIDO	11,716,596.36	Cargos
8.2.7	PRESUPUESTO DE EGRESOS PAGADO	11,716,596.36	Cargos

Bajo protesta de decir verdad declaramos que los Estados Financieros y sus notas, son razonablemente correctos y son responsabilidad del emisor.




E. EMILIO GONZALEZ CORTES PRESIDENTE MUNICIPAL  H. AYUNTAMIENTO CONSTITUCIONAL <b>MAZATECOCHCO</b> DE JOSÉ MARÍA MORELOS, TLAX. PRESIDENCIA MUNICIPAL 2024-2027	C. MARIAM NAQMI SANCHEZ XICHTENCATL SINDICO MUNICIPAL  H. AYUNTAMIENTO CONSTITUCIONAL <b>MAZATECOCHCO</b> DE JOSÉ MARÍA MORELOS, TLAX. SINDICATURA MUNICIPAL 2024-2027	 H. AYUNTAMIENTO CONSTITUCIONAL <b>MAZATECOCHCO</b> DE JOSÉ MARÍA MORELOS, TLAX. TESORERÍA MUNICIPAL 2024-2027
---	--	---